

中華民國美容醫學醫學會

2020 年外科美容教育訓練實作課程 活動簡章

上課日期：2020 年 04 月 27 日起

上課地點：各講師指定之合法醫療場所

主辦單位：社團法人中華民國美容醫學醫學會

(內政部台內社第 8312826 號)



美醫會官網



歡迎加入美醫會
LINE@好友！



前言

醫學會既感於市場需求龐大，且會員醫師要求熱烈，必須有正確外科醫學知識與技巧以為社會屏障，因此特邀學有專精的醫師講師舉辦外科美容教育訓練課程，以期會員醫師在各自專科領域之外，精進美學領域專業訓練，提升醫療知識與醫療品質。

在第九屆教育委員會外科美容組鄧守成醫師及多位高手級講師醫師精心規劃下，於 2018 年起將正式開辦外科美容教育訓練課程，並將課程分為理論與實作兩階段施行。醫師會員在接受第一階段基礎理論課程學習，正確了解埋線拉提、祛眼袋手術、鼻整形手術…等系列的基礎概念後，進行第二階段實作課程，醫師學員將至多位優秀醫師級講師之指定合法醫療場所進行實作學習，**每位講師預計授課四小時，學員上課前須自行完成醫事人員支援報備**，參與課程之會員醫師需遵守講師課程指導與講師同意之醫療行為，類似貼身學習方式，實際跟隨各優秀醫師級講師們近距離學習的機會。

在完成最少四次醫師級講師的實作課程，並通過講師考核後，方能取得本會四大訓練之 D 項目-外科美容 40 學分及單項目實習證書。發揮本會外科美容教育訓練對本會醫師會員更實質上的幫助，讓會員醫師轉型進入醫美自費市場更順遂，讓更多愛美的民眾受惠。



執行流程說明

報名資格

- 通過外科美容理論課程結訓考試之會員醫師，確實詳閱外科美容實作課程簡章。

課程登記

- 本會於官網及email通知實作講師開課時間及項目，會員醫師來電或來信秘書處登記報名。

買上課卷

- 填妥報名回函並完成繳費後，將報名表及繳費憑據email或傳真至秘書處，秘書處將於5個工作天內將上課卷寄至您的指定收件地址。

憑卷上課

- 憑上課卷於課程時間赴講師指定之合法醫療場所上課（依據醫師法第8-2條規定，請於課前至衛福部醫事報備支援線上申辦系統或各地衛生局申請報備支援）。

證書申請

- 課程結束後，憑上課卷中「學員申請學分與實習證書聯」連同「兩吋照片(製作證書用)」及「實習問卷」，採掛號方式寄回秘書處，申請單項目實習證書及學分。

註：

1. 若臨時有事無法前往者，須於上課三天前來電告知秘書處，以一次為限，未取消者視同放棄該次課程。



執行細項說明

一、時間：各講師指定時間開課(各項目實習時數為 4 小時內)

二、地點：各講師指定之合法醫療場所

三、學分：每項實習項目 5 學分，需完成 4 次實習課程方可取

得 20 學分(可重複學習單一項目，惟實習證書不重複發放)

四、課程登記：本會於官網及 email 通知實作講師開課時間及項目，會員醫師來電或來信秘書處登記報名。

五、課程證書：課程結束後，憑上課卷中「學員申請學分與實習證書聯」，連同「2 吋照片（製作證書用）」及「實習問卷」採掛號方式寄發至美容醫學會秘書處，申請核發美容醫學會之 D 項目-外科美容學分及單項目實習證書。

六、執行方式：

(1) 觀摩課程 Observation：

由講師決定以 live demo 或 video demo 方式進行，如採 live demo 方式授課，model 由講師安排並需於課前簽署教學醫療行為同意書(學員僅觀看不動手)。

(2) 實際操作課程(第一助手)：

採 live demo 方式授課，model 由講師安排並需於課前簽署教學醫療行為同意書，學員僅可進行講師同意之醫療行為，課前須自行完成醫事人員支援報備。

七、課程費用：

(1) 觀摩課程 Observation：單次課程收費 25,000 元

(2) 實際操作課程(第一助手)：單次課程收費 35,000 元

八、考核取代方案：

針對已有經驗之學員，可於購買上課卷後，附上 5 例治療經驗報告及手術紀錄提供講師口頭檢核取代實際操作。欲申請者請提前與秘書處登記。



九、課程項目

課程項目			
1. 埋線拉提	2. 上眼瞼整形手術 (縫式或割式)	3. 上眼瞼下垂 整形手術	4. 祛眼袋手術
5. 拉皮手術	6. 鼻整形手術	7. 自體脂肪移植	8. 體雕抽脂

十、上課卷使用說明

1. 本卷僅供本人使用，不得轉讓。
2. 本卷限1名會員醫師使用。
3. 須參加過”外科美容教育訓練理論課程”學員方得參加本課程。
4. 憑上課卷中「學員申請學分與實習證書聯」，連同「2吋照片（製作證書用）」及「實習問卷」採掛號方式寄發至美容醫學會秘書處，申請核發美容醫學會之D項目-外科美容學分及單項目實習證書。
5. 若臨時有事無法前往者，須於上課3天前來電告知秘書處，以1次為限，未取消者視同放棄該次課程。
6. 實習過程中，請務必遵守指導講師之規定，未經同意不得於實習過程中進行課程外之醫療、影響診所營運等相關行為，違者須自負損害賠償責任。
7. 未與本會事先報名登記及購買上課卷者，講師有權利拒絕授課。
8. 上課卷自報名日起算，使用期限為1年(逾期失效)。
9. 請於課前至衛福部醫事報備支援線上系統或各地衛生局申請報備支援(請參考附件醫事人員支援報備相關資訊)。
10. 本會會員已於購買前充分閱讀過上述上課卷說明，並於該公告欄位中簽名。
11. 上課卷為有價證券，恕不提供退費。




十一、上課卷樣式參考

正面

<p>外科美容教育訓練 實作課程</p> <p>購買日期：</p> <p>會員姓名：</p> <p>會員編號：</p>	<p> 中華民國美容醫學醫學會 外科美容教育訓練實作課程</p> <p>上課卷</p> <p><input type="checkbox"/>觀摩課程 <input type="checkbox"/>實際操作課程</p> <p>會員編號：</p> <p>會員姓名：</p> <p>實習日期：</p> <p>老師簽名：</p> <p>No. 0001(流水編號) 學員申請學分與實習證書聯 (請連同實習問卷一同寄回本會)</p>	<p> 中華民國美容醫學醫學會 外科美容教育訓練實作課程</p> <p>上課卷</p> <p>感謝您百忙之中協助外科實作課程教學業務，因為有您的無私分享，讓美容醫學醫療環境更加美好。</p> <p><input type="checkbox"/>觀摩課程 <input type="checkbox"/>實際操作課程</p> <p>實習日期：</p> <p>學員簽名：</p> <p>No. 0001(流水編號) 指導老師存根聯</p>
<p><input type="checkbox"/>觀摩課程</p> <p><input type="checkbox"/>實際操作課程</p> <p>No. 0001(流水編號) 醫學會存根聯</p>	<p> 中華民國美容醫學醫學會 外科美容教育訓練實作課程</p> <p>上課卷</p> <p><input type="checkbox"/>觀摩課程 <input type="checkbox"/>實際操作課程</p> <p>實習日期：</p> <p>老師簽名：</p> <p>No. 0001(流水編號) 學員存根聯</p>	<p> 中華民國美容醫學醫學會 外科美容教育訓練實作課程</p> <p>上課卷</p> <p><input type="checkbox"/>觀摩課程 <input type="checkbox"/>實際操作課程</p> <p>實習日期：</p> <p>學員簽名：</p> <p>No. 0001(流水編號) 指導老師回執聯 (請連同考核檢核表一同寄回本會)</p>


背面

	<p> 中華民國美容醫學醫學會 外科美容教育訓練實作課程上課卷使用說明</p> <ol style="list-style-type: none"> 1. 本卷僅供本人使用，不得轉讓。 2. 本卷限1名會員醫師使用，1位講師醫師使用1張。 3. 須參加過「外科美容教育訓練理論+術科理論課程」學員方得參加本課程。 4. 憑上課卷中「學員申請學分與實習證書聯」，連同「2吋照片(製作證書用)」及「實習問卷」採掛號方式寄發至美容醫學會秘書處，申請核發美容醫學會之D項目-外科美容學分及單項目實習證書。 5. 使用本卷前，學員需統一向本會登記欲學習項目，依各項講師建議人數開課(最少須完成四次課程)。 6. 若臨時有事無法前往者，須於上課3天前來電告知秘書處，以1次為限，未取消者視同放棄該次課程。 7. 實習過程中，請務必遵守指導講師之規定，未經同意不得於實習過程中進行課程外之醫療、影響診所營運等相關行為，違者須自負損害賠償責任。 8. 未與本會事先報名登記及購買上課卷者，講師有權利拒絕授課。 9. 請於課前至衛福部醫事報備支援線上系統或各地衛生局申請報備支援。 10. 上課卷自報名日起算，使用期限為1年(逾期失效)，報名日_____ 11. 上課卷為有價證券，恕不提供退費。 12. 本會會員已於購買前充分閱讀過上述上課證說明，並於上課卷欄位中簽名。
--	---

CSCSM

報名方式暨報名表

繳款方式	繳款資訊				
<p><u>ATM 轉帳</u></p> <p>赴鄰近超商或銀行 ATM 轉帳</p>	<p>步驟 1：輸入永豐銀行代號 807</p> <p>步驟 2：輸入下列設定之帳號共 14 碼</p> <table border="1" style="width: 100%; border-collapse: collapse;"> <tr> <td style="width: 50%;">醫師會員</td> <td style="width: 50%;">999116-8888-會員編號</td> </tr> <tr> <td>準會員</td> <td>999116-9999-會員編號</td> </tr> </table> <p>(不足四碼者前補 0，如會員編號為 7 者，請輸入 0007)</p> <p>步驟 3：輸入繳款金額</p> <ul style="list-style-type: none"> 觀摩課程 Observation：單次課程收費 25,000 元 實際操作課程(第一助手)：單次課程收費 35,000 元 	醫師會員	999116-8888-會員編號	準會員	999116-9999-會員編號
醫師會員	999116-8888-會員編號				
準會員	999116-9999-會員編號				
<p><u>臨櫃匯款</u></p> <p>赴鄰近銀行或郵局填寫匯款單後，以現金交付行員</p>	<p>銀行：永豐銀行士林分行(807)</p> <p>戶名：社團法人中華民國美容醫學醫學會</p> <p>繳款金額：</p> <ul style="list-style-type: none"> 觀摩課程 Observation：單次課程收費 25,000 元 實際操作課程(第一助手)：單次課程收費 35,000 元 				
<p>** 完成繳款→回傳繳款憑證及報名表→來電確認 **</p>					
Line：cscsm	Email：cscsm.t1994@msa.hinet.net				
Line@：@wan8497f	電話：02-2389-2827、02-2389-3879				

報名回函 (非會員請勿報名)		
姓名：	會員編號：	上課日期：
實習講師：	手機：	Email：
上課卷寄送地址：		
是否可將聯繫資訊提供實習講師： <input type="checkbox"/> 是 <input type="checkbox"/> 否		
繳款金額：_____元 <input type="checkbox"/> 觀摩課程_____張 <input type="checkbox"/> 實際操作課程_____張		
ATM 匯入者請填，繳費日期：_____		
銀行名稱：_____，帳號末五碼：_____		
<p>繳款憑證黏貼處</p> 		

實習講師介紹

北區



鄧守成醫師

(南陽診所院長、中華民國美容醫學醫學會常務理事暨外科美容組召委)

經歷：三軍總醫院整形外科主治醫師、美國哈佛醫學院臨床研究員、美國整形外科醫學會國際會員



徐典雄醫師

(晶華美醫診所院長)

經歷：馬偕醫院整形外科主治醫師、台灣自體脂肪移植醫學會理事長、台灣顏面整形重建外科醫學會顧問



張子倩醫師

(晶華美醫診所主治醫師)

經歷：馬偕醫院外科總醫師、馬偕紀醫院整形外科主治醫師



王存福醫師

(菁英診所主治醫師、中華民國美容醫學醫學會理事暨論文組召委)

經歷：中山醫學大學附設醫院整形外科主任、輔仁大學醫學系臨床副教授、美國哈佛大學麻省總醫院臨床研究員



陳美齡醫師

(忠孝美麗爾診所院長、諾貝爾美容醫療事業執行長、中華民國美容醫學醫學會理事)

經歷：台灣自體脂肪移植醫學會理事、台灣微整形美容醫學會理事、台灣抗衰老再生醫學會監事






蕭正偉醫師

(諾美整形外科診所院長)


經歷：長庚醫院整形外科主任、行政院衛生署爭議審議委員會最高委員、中華民國美容外科醫學會理事



高全祥醫師

(希望美醫診所院長、中華民國美容醫學醫學會理事暨會訊組召委)

經歷：台灣顏面整形重建外科醫學會理事長、前三軍總醫院耳鼻喉頭頸外科部、台灣耳鼻喉科醫學會監事



高義盛醫師

(風華聯合診所院長)

經歷：竹東榮民醫院整形外科主任、台北榮民總醫院整形外科醫師



索南多杰醫師

(儀美診所院長、中華民國美容醫學醫學會常務理事暨抗衰老美容組召委)

經歷：福州市第八醫院顧問醫師、中國中西醫結合學會醫學美容專業委員會第一屆雷射美容專家組副組長

中區



涂智文醫師

(台中榮民總醫院主治醫師、台灣顏面整形重建外科醫學會理事長、世界顏面整形外科醫學會 IFFPSS 常務理事)

經歷：台灣耳鼻喉科醫學會醫院醫療委員會委員、竹東榮民醫院耳鼻喉科主任、中華民國醫用雷射光電學會理事



黃琪琛醫師

(米秣琪整形外科診所院長)

經歷：美國整形外科醫學會國際會員、大中華台灣娜綺麗果凍矽膠專家醫師


南區



李冠穎醫師

(美博仕整形外科診所院長)


經歷：前高雄榮民總醫院整形外科暨美容中心主治醫師、前署立豐原醫院美容整形中心主任、中國廣州美博士醫療美容診所院長



莊堅文醫師

(都市麗人美醫診所院長、中華民國美容醫學醫學會理事)


經歷：台灣亞太美容外科醫學會理事、亞洲抗老化美容醫學醫學會理事



陳俊伯醫師

(波士頓診所院長)

經歷：長庚醫院總醫師主治醫師、美國哈佛大學麻省總醫院研究員



曾偉琦醫師

(萊波亞美醫診所院長、中華民國美容醫學醫學會外科美容組副召委)

經歷：台北榮總鼻頭頸科主治醫師、亞洲抗老化美容醫學醫學會抽脂體雕講師



醫事人員支援報備相關資訊

- 一、醫師法第 8 條之 2：「醫師執業，應在所在地主管機關核准登記之醫療機構為之。但急救、醫療機構間之會診、支援、應邀出診或經事先報准者，不在此限。」
- 二、醫療機構設置標準第 26 條規定：「醫療機構之醫師，除醫療機構間之會診、支援外，前往其他醫療機構執行業務，應依醫師法第 8 條之 2 規定經事先報准，始得為之。」前項所稱醫療機構間之會診、支援，指下列情形且未固定排班提供診療者而言：一、遇有大量傷病患，需臨時增加醫師人力處理者。二、對於緊急或重症傷病，需徵詢其他醫師意見者。第 1 項所定之事先報准，其為越區前往他醫療機構執行業務者，應報經所在地直轄市或縣（市）衛生主管機關核准，並副知執行地直轄市或縣（市）衛生主管機關。
- 三、申辦方式：

- (1) 網路申請：由衛生福利部醫事報備支援線上申辦系統
(<https://ma.mohw.gov.tw/maportal/>)操作，操作說明請逕至本局外網首頁>專業人員區>醫事人員支援報備專區下載
(<http://www.health.gov.tw/Default.aspx?tabid=464>)或洽報備支援系統客服專線：02-89521508。
- (2) 紙本申請：申請機構先取得支援單位邀請文件後，親自或郵寄檢送邀請函、申請機構同意函或公文、支援人員執業執照正、反面影印本等相關資料至本局醫護管理處>>本局分案後審核(作業時限為 5 天)>>依申請內容線上登錄核准文號
(或不核准、退回)>>凡案件經審核通過後，本局不再函文於申請機構、被支援機構、該縣市衛生局及行政院衛生署中央健康保險局等機構，請相關機構逕至線上查詢、列印。

四、參考資料：

- (1) 醫事人員支援報備相關法規：<https://goo.gl/uMqZti>
- (2) 操作說明：<https://goo.gl/Z6MjZv>

