

# 中華民國美容醫學醫學會

2023 年微整形(手術)療法教育訓練

實務課程

## 活動簡章

主辦單位：中華民國美容醫學醫學會(內政部台內社第 8312826 號)

時間：2023 年

## 執行細項說明

本會於 2004 年開辦微整形教育訓練課程至今，已培訓諸多優秀且知名講師，於 2012 年起將微整形教育訓練進行改版分為學科與術科兩階段施行。醫師會員在接受第一階段基礎理論課程學習，正確了解微整形注射、植髮、肉毒桿菌素…等系列的基礎概念後，進行第二階段實習課程，醫師學員將至多位優秀醫師級講師之指定醫療診所進行實務練習，參與課程之會員醫師需遵守講師指導與規定進行學習，實際跟隨各優秀醫師級講師們近距離學習的機會，主要目的希望學員在講師指導下瞭解微整形實務面、微整針劑施打之技巧，在完成最少三位醫師級講師的見習課程，並通過講師考核後，方能取得本會三大訓練之 A 項目”微整形(手術)療法教育訓練”結業證書與學分。發揮本會微整形(手術)療法教育訓練對本會醫師會員更實質上的幫助，讓會員醫師轉型進入醫美自費市場更順遂，讓更多愛美的民眾受惠。

一、時 間：依各學員與實習講師預約之時間(每堂授課時數為 4 小時內，最少需實際進行微整針劑施打練習 1 小時)

二、地 點：各講師指定之實習診所

三、報名身份：僅限醫師會員

四、學 分：**至少需完成 3 次實習課程方可取得 12 學分**

五、課程證書：完成單次實習課程後，憑上課卷中「會員申請學分與結業證書聯」，及「實習問卷」採掛號方式寄至美容醫學會。**完成第 3 次實習課程後，請連同 2 吋照片 1 張(製作證書用)一併採掛號方式寄發至美容醫學會，申請核發美容醫學微整形教育訓練「結業證書」及「12 學分」。**

六、課前準備：上課卷、一名 Model、針劑(本會不提供代購，可請上課講師協助代購或利用附件一藥劑明細自行向廠商訂購，欲請講師協助代購者請務必於預約時告知)

七、費 用：每位講師 10,000 元(最少需完成 3 名講師方可結業)

八、講師資訊(詳細資訊請參考 P.3 開始之講師介紹)

## 執行流程說明

### 步驟一：

已完成微整基礎理論數位課程之學員

### 步驟二：

詳閱簡章，並參考P.3-5頁實習講師資訊。

### 步驟三：

與欲學習之實習講師「聯絡人」聯繫預約授課時間。

### 步驟四：

確認完成預約後，參考P.7匯款資訊，與本會購買上課卷。  
\*預約前請至少保留**5個工作天**時程以利上課卷寄送。

### 步驟五：

取得上課卷後，憑上課卷與考核表赴實習講師授課地點上課，並於課後寄回上課卷及考核表，以利證書申請。

### 註：

1. 請於預約授課時間前至少保留 **5 個工作天** 時程以利上課卷寄送。
2. 請依照與實習講師約定之實習時間，攜帶**上課卷**、**一名 Model**、**針劑**前往上課，進行實際操作練習課程(並依據醫師法第 8-2 條向各地方衛生局報備支援，詳附件二說明)。若臨時有事無法前往者，須於上課三天前更改實習日期，以一次為限，未取消者視同放棄該次課程。
3. 完成單次實習課程後，憑上課卷中「會員申請學分與結業證書聯」，及「實習問卷」採掛號方式寄至美容醫學會。完成第 3 次實習課程後，請連同 2 吋照片 1 張(製作證書用)一併採掛號方式寄發至美容醫學會，申請核發美容醫學會微整形教育訓練「結業證書」及「12 學分」。
4. 請遵循中央流行疫情指揮中心公告之警戒管制措施及防疫規定辦理



# 實習講師介紹與名單

## 北部地區

### 彭于賓醫師

于賓診所院長

教授見習課程內容：

【微整形注射】(含全臉美學評估/臉部解剖學/併發症處理)

玻尿酸/膠原蛋白/晶亮瓷/舒顏萃/肉毒桿菌素/拉提

1. 豐太陽穴
2. 豐蘋果肌
3. 豐頰
4. 豐唇
5. 填眼窩凹陷
6. 填淚溝
7. 填法令紋
8. 豐下巴
9. 鼻形雕塑
10. 全臉拉提
11. 木偶紋
12. 抬頭紋
13. 皺眉紋
14. 魚尾紋
15. 下顎拉提
16. 眼下細紋
17. 皺鼻紋
18. 上唇紋
19. 國字臉
20. 蘿蔔腿
21. 腋下狐臭
22. YES-金字塔填補拉提

(限醫師本人及 Model 到場，請穿著醫師服並先申報當天支援駐診)

每次上課人數：3 人/平日，5-10 人/周末或假日

上課地點：于賓診所(台北市大安區忠孝東路三段 305 號 7 樓之 5)

上課時間：採預約制

聯絡人/聯絡電話：林雅琪/02-2721-5996/bellalin681018@gmail.com

(以 email 聯絡，請留下您的姓名/行動電話/科別/服務院所/謝謝！)



### 曾繁聞醫師

米蘭時尚診所桃園旗艦館院長/美容醫學會理事

教授見習課程內容：

微整形注射(各品牌玻尿酸/晶亮瓷/聚左旋乳酸/伊蓮絲/艾麗斯/肉毒素等)、美學評估/局部解剖學

請參加醫師攜帶 model 一名，施打部位/劑型可自行決定或與曾醫師討論。所用針劑/拋棄式鈍針可自行準備或當場向診所購買。

每次上課人數：不限

上課地點：台北米蘭時尚診所

聯絡人/聯絡電話：簡思佳經理/02-23975185



### 索南多杰醫師

儀美時尚診所院長/美容醫學會常務理事/抗衰老美容組召集

教授見習課程內容：微整形注射/微針技術

每次上課人數：3-5 人

上課地點：儀美時尚診所(新北市三重區重新路二段 42 號 3 樓)

上課時間：預約(二)/(三)/(四)(14-18)

聯絡人/聯絡電話：Vicky/02-8972-8986



### 陳美齡醫師

美麗爾醫學美容機構執行長/忠孝美麗爾院長/美容醫學會理事

教授見習課程內容：微整形注射

每次上課人數：10 人

上課時間：採預約制

上課地點：忠孝美麗爾(台北市敦化南路一段 216 號 6 樓)

聯絡人/聯絡電話：黃小炫秘書 / (02) 2740-0202



### 劉思慧醫師

維昕診所院長/美容醫學會理事

教授見習課程內容：微整形注射

上課時請著醫師袍。

請自行攜帶針劑。

每次上課人數：1 人

112.09.09 起劉醫師暫停實習教學



## 中部地區

### 張藍華醫師

新奇美診所院長/美容醫學會理事


教授見習課程內容：微整形注射

每次上課人數：3 人以下

上課地點：新奇美診所(台中市西區忠明路 1 號)

上課時間：採預約制

聯絡人/聯絡電話：樊小姐/04-2311-9885



### 黃金財醫師

佑美診所

教授見習課程內容：Hexagonal Dysport Face Lift

每次上課人數：4 人

上課地點：佑美診所(台中市南屯區大業路 562 號 1 樓)

聯絡人/聯絡電話：何佳瑛/04-2259-1337



## 南部地區

### 莊堅文醫師

都市麗人美醫診所院長、美容醫學會理事

教授見習課程內容：Botox/玻尿酸及晶亮瓷注射(含 Video 教學)

(A)Botox 注射(含併發症處理)：

1. 抬頭紋
2. 皺眉紋
3. 魚尾紋
4. 下顎拉提
5. 眼下細紋
6. 皺鼻紋
7. 上唇紋
8. 國字臉
9. 蘿蔔腿
10. 腋下狐臭

(B)玻尿酸注射(含併發症處理)：

1. 豐太陽穴
2. 豐蘋果肌
3. 豐頰
4. 豐唇
5. 填眼窩凹陷
6. 填淚溝
7. 填法令紋(法令紋及悲傷紋)
8. 填臉部細紋

(C)晶亮瓷注射(含併發症處理)：

1. 鼻雕(鈍針及尖針注射方法)
2. 豐下巴

請學員自行準備 1-2 位 model、自備 Botox 1 瓶 100U

自備玻尿酸大分子及小分子各 1cc、自備晶亮瓷一支 1.5 cc

每次上課人數：3-5 人

上課地點：高雄市岡山區大德一路 5-1 號

(在岡山火車站的麥當勞附近)

聯絡人/聯絡電話：李小姐/0982-586949



### 曾偉琦醫師

萊波亞美醫診所院長、美容醫學會外科美容組副召委

教授見習課程內容：BOTOX 注射

(學員自備 BOTOX 100U(全臉注射)+1 位 model)

每次上課人數：3-5 人

上課地點：萊波亞美醫診所

(高雄市前鎮區中山二路號 260 號 21 樓之 1 號)

聯絡人/聯絡電話：詹惠婷/07-5361966






## 上課卷使用說明

1. 上課卷僅限已參加並取得基礎課程完訓之會員醫師使用，1 位講師醫師使用 1 張，不得轉讓，且上課卷為有價證券，不得退費。
2. 每位學員 3 次實習課程不得重複講師。
3. 完成單次實習課程後，憑上課卷中「會員申請學分與結業證書聯」，及「實習問卷」採掛號方式寄至美容醫學會。完成第 3 次實習課程後，請連同 2 吋照片 1 張(製作證書用)一併採掛號方式寄發至美容醫學會，申請核發美容醫學會微整形教育訓練「結業證書」及「12 學分」。
4. 上課卷使用前需事先與實習講師預約實習日期，若臨時有事無法前往者，須於上課三天前更改實習日期，以一次為限，未取消者視同放棄該次課程。**未與講師事先預約者，講師有權利拒絕授課。**
5. 實習過程中，請務必遵從指導講師之規定，未經同意，不得於實習過程中進行醫療、影響實習診所營運等相關行為，違者須自負損害賠償之責。
6. 使用上課卷之會員醫師請依講師規定自行攜帶 Model、針劑，進行實際操作練習課程，未攜帶者視同放棄該次課程。
7. 上課卷自報名日起算，使用期限為一年(逾期失效)。
8. 上課卷樣式參考

上課券正面

 <b>中華民國美容醫學醫學會</b> <b>微整形(手術)療法教育訓練實務課程</b> <b>上課證</b>			
會員編號： 會員姓名： NO：0001	實習診所： 實習日期：	指導老師簽名： 學員簽名：	會員申請學分與結業證書聯
實習診所： 實習日期： 老師簽名： 學員簽名：	NO：0001  學員存根聯	實習診所： 實習日期： 老師簽名： 學員簽名：	NO：0001  指導老師存根聯

上課券背面

 <b>中華民國美容醫學醫學會</b> <b>微整形(手術)療法教育訓練實務課程上課證使用說明</b>
<ol style="list-style-type: none"><li>1. 本證限一名會員醫師報名一位講師醫師使用一張。</li><li>2. 須參加過「微整形(手術)療法教育訓練基礎課程」訓練者方得參加本課程。</li><li>3. 完成三位講師之實習課程後，憑上課證之「會員申請學分與結業證書聯」共三張(每位講師一張)，連同照片一張(製作證書用)，採掛號方式寄發至美容醫學會，申請核發美容醫學會「微整形療法教育訓練結業」證書。</li><li>4. 本證使用前需事先與指導講師預約實習日期，若臨時有事無法前往者，需於上課三天前更改實習日期，已一次為限，未取消者是同放棄。</li><li>5. 實習過程中，務必遵從指導講師之規定，在未經同意前，不得進行醫療、影響實習診所營運等相關行為。</li><li>6. 請使用之會員醫師自行攜帶Patient、針劑進行實際操作練習課程。未攜帶者視同放棄。</li><li>7. 上課證使用期限為一年，使用期限：</li></ol>

# 2023 年微整形(手術)療法教育訓練-實務課程 報名方式與報名表

✧ 臨櫃匯款：請於匯款單填入分行別及戶名。

銀行：國泰世華銀行(013)建國分行

戶名：社團法人中華民國美容醫學醫學會

帳號：會員虛擬帳號共 14 碼：567567-8888-會員編號

(會員編號末四碼，不足者前補 0，ex. 會員編號 7 者，請輸入 0007)

轉帳金額：新台幣\$10,000 元/1 張上課卷(購買 3 張為 30,000 元)。

✧ ATM 轉帳：請至 ATM 操作。

第一步驟：請先輸入國泰世華銀行代號 013

第二步驟：請輸入下列設定之帳號共 14 碼 567567-8888-會員編號  
(共四碼不足者前補 0，ex. 會員編號 7 者，請輸入 0007)

第三步驟：新台幣\$10,000 元/1 張上課卷(購買 3 張為 30,000 元)。

※ 請於繳款完成後，選擇以下方式回傳繳款收據及 P.8 報名表。

1. 傳真：

號碼：02-2389-5728

2. 拍照後 email 回傳：

帳號：[cscsm@cscsm.org.tw](mailto:cscsm@cscsm.org.tw)

3. 拍照後 line@回傳：(請加入美醫會好友)

帳號：@wan8497f



掃描加入美醫會 LINE@回傳報名資訊!







**報名回函**  
**(非會員請勿報名)**

姓 名：_____	會員編號：_____	<input type="checkbox"/> 我已完成微整形基礎課程
是否有微整形施打經驗： <input type="checkbox"/> 有，項目簡述_____ <input type="checkbox"/> 無		
<p>每位講師 10,000 元，<b>學員最少需完成 3 次實習課程方可取得結業證書。</b></p> <p>(舊版微整課程結業會員醫師不受限制，但不再給發結業證書)</p> <p>我已確實閱讀上課卷使用方式並同意遵守，請簽名：_____</p>		
ATM 匯入者請填，繳費日期：_____		
銀行名稱：_____，帳號末五碼：_____		
應繳總額：新台幣      萬      仟      佰      拾      元整(NT\$：      )		
<b>上課卷<u>寄送地址</u>及<u>聯繫方式</u>：(請務必正楷填寫，避免寄送地址錯誤延誤時間)</b>		
Email：_____		
手機：_____		
服務單位：_____	職 稱：_____	
寄送地址：_____		

# 2023 年微整形(手術)療法教育訓練-實務課程

## 附件一：針劑購買參考資訊

類別	產品名稱	公司名稱/電話
TOXIN 肉毒桿菌	XEOMIN 淨優明凍晶注射劑	 新加坡商莫氏亞太股份有限公司 Maggie Kuo 郭美姿 Maggie.Kuo@merz.tw
NON-HA FILLER 彈性膠原蛋白增生劑	RADIESSE 瑞得喜植入劑 RADIESSE+ 瑞得喜植入劑含利多卡因	
HA FILLER 玻尿酸	BELOTERO 保柔緹 (共有四個劑型) -BALANCE -INTENSE -VOLUME -SOFT	
		高德美
玻尿酸	海德密絲 Hyadermis	 曜亞國際股份有限公司
	愛霓密絲 Ainners	
膠原蛋白增生劑	艾麗斯 AestheFill	 台灣愛力根藥品有限公司
玻尿酸	Juvederm 喬雅登	
肉毒桿菌素	BOTOX 保妥適	
倍克脂	Belkyra 倍克脂	
耗材	滾輪、飛針、拋棄型鈍針、PRP、離心管、各式生長因子、肉毒	正秉生技股份有限公司 馮小姐 0910-948-756
玻尿酸	Cleviel Contour 極濃玻尿酸(V50, 克莉微亞)	 博而美國國際股份有限公司 博而美國國際股份有限公司 Tim Yang 02-8792-6000#283
玻尿酸	“克洛瑪” 豐瑞斯公主玻尿酸 “CROMA” Princess Rich	 沃醫學有限公司
	“克洛瑪” 菲瑞斯公主玻尿酸 “CROMA” Princess Filler	
	“克洛瑪” 玻瑞絲菲潤 “CROMA” Princess Volume	
	“維法熙” 絲麗嘉玻尿酸植入物	
玻尿酸植入物	“Vivacy” Stylage L Hyaluronic Acid Implant	
	“維法熙” 絲蕾嘉玻尿酸植入物	
	“Vivacy” Stylage XXL Hyaluronic Acid Implant	



# 2021 年微整形(手術)療法教育訓練-實務課程

## 附件二：醫事人員支援報備相關資訊

- 一、依據：醫師法第 8 條之 2、醫事檢驗師法第 9 條、物理治療師法第 9 條、職能治療師法第 9 條、醫事放射師法第 9 條、呼吸治療師法第 10 條、護理人員法第 12 條等相關醫事人員之支援報備規定。
- 二、目的：提供本市相關醫事人員瞭解支援報備作業流程之方法及步驟與注意事項。

### 三、步驟：

1. 請登入衛生福利部醫事系統入口網  
( <https://ma.mohw.gov.tw/maportal/> )

2.

- A. 點選【單筆申請】
- B. 輸入身分證/統一證號：10 碼(支援人員)
- C. 輸入被支援機構：機構代碼 10 碼
- D. 點選【新增】

- E. 點選【時間輸入】
- F. 點選【支援科別】(下拉式選單)
- G. 點選【支援目的】(請勾選)
- H. 填入開始及結束時間
- I. 點選【新增】
- J. 系統提示訊息「新增時段成功!若不增加時段，請點選頁面下方【確定】回上一頁
- K. 若支援地點為非醫事機構，請上傳附件
- L. 點選【確定】回上一頁

- M. 點選【送審】
- N. 系統提示訊息【新增成功】
- O. 點選【列印同案申請書】

3. 如遇系統登入與操作問題可洽客服電話：02-8952-1508。

4. 操作說明連結：<https://bit.ly/30ypkS4>。

