

中華民國美容醫學醫學會

2024 年微整形(手術)療法教育訓練

實務課程

活動簡章

主辦單位：中華民國美容醫學醫學會(內政部台內社第 8312826 號)

時間：2024 年 7 月 1 日

執行細項說明

本會於 2004 年開辦微整形教育訓練課程至今，已培訓諸多優秀且知名講師，於 2012 年起將微整形教育訓練進行改版分為學科與術科兩階段施行。醫師會員在接受第一階段基礎理論課程學習，正確了解微整形注射、植髮、肉毒桿菌素…等系列的基礎概念後，進行第二階段實習課程，醫師學員將至多位優秀醫師級講師之指定醫療診所進行實務練習，參與課程之會員醫師需遵守講師指導與規定進行學習，實際跟隨各優秀醫師級講師們近距離學習的機會，主要目的希望學員在講師指導下瞭解微整形實務面、微整針劑施打之技巧，在完成最少三位醫師級講師的見習課程，並通過講師考核後，方能取得本會三大訓練之 A 項目”微整形(手術)療法教育訓練”結業證書與學分。發揮本會微整形(手術)療法教育訓練對本會醫師會員更實質上的幫助，讓會員醫師轉型進入醫美自費市場更順遂，讓更多愛美的民眾受惠。

一、時 間：依各學員與實習講師預約之時間(每堂授課時數為 4 小時內，最少需實際進行微整針劑施打練習 1 小時)

二、地 點：各講師指定之實習診所

三、報名身份：僅限醫師會員

四、學 分：**至少需完成 3 次實習課程方可取得 12 學分**

五、課程證書：完成單次實習課程後，憑上課卷中「會員申請學分與結業證書聯」，及「實習問卷」採掛號方式寄至美容醫學會。

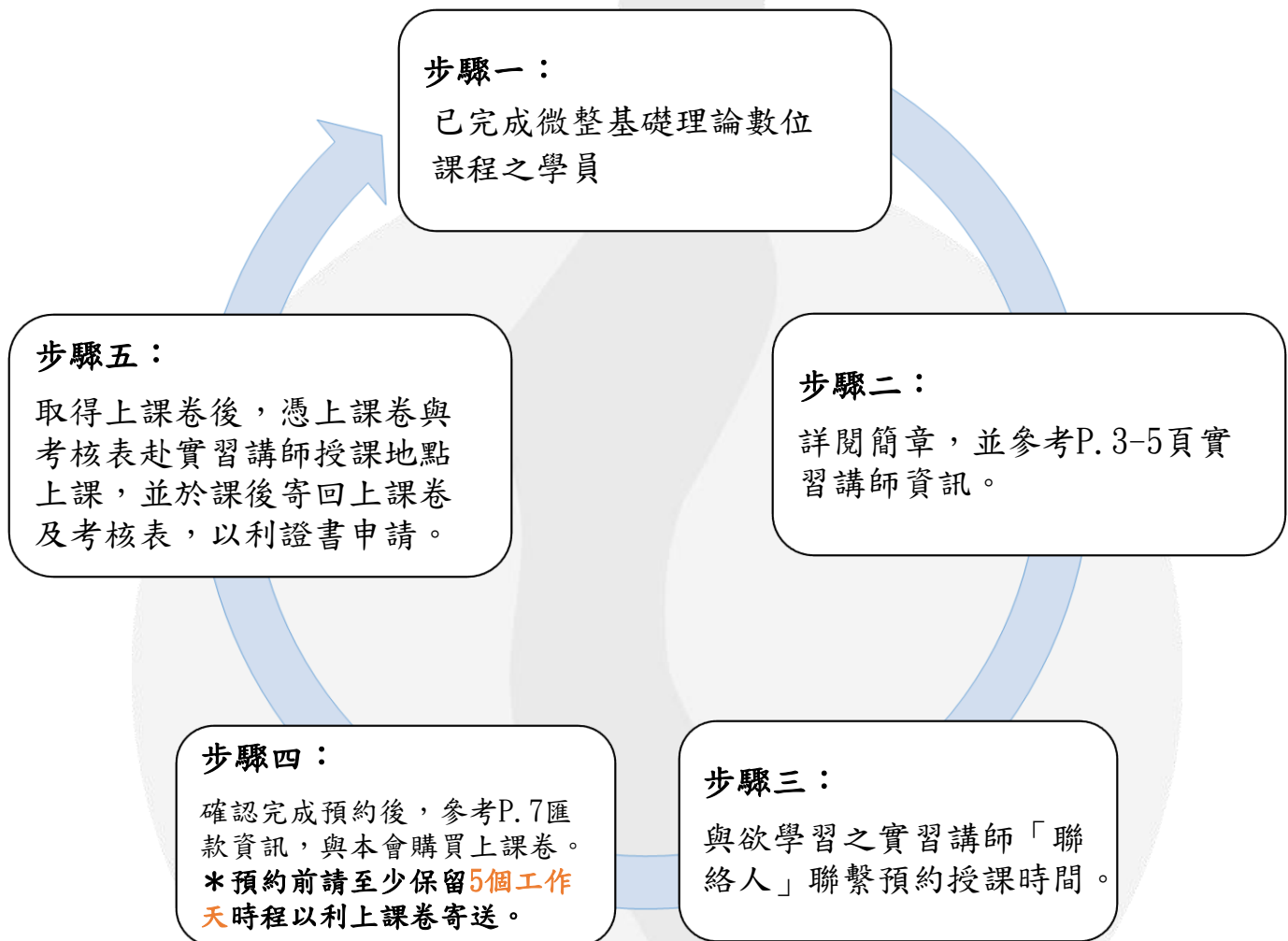
完成第 3 次實習課程後，請連同 2 吋照片 1 張(製作證書用)一併採掛號方式寄發至美容醫學會，申請核發美容醫學微整形教育訓練「結業證書」及「12 學分」。

六、課前準備：上課卷、一名 Model、針劑(本會不提供代購，可請上課講師協助代購或利用附件一藥劑明細自行向廠商訂購，欲請講師協助代購者請務必於預約時告知)

七、費 用：每位講師 10,000 元(最少需完成 3 名講師方可結業)

八、講師資訊(詳細資訊請參考 P.3 開始之講師介紹)

執行流程說明



註：

1. 請於預約授課時間前至少保留 5 個工作天 時程以利上課卷寄送。
2. 請依照與實習講師約定之實習時間，攜帶上課卷、一名 Model、針劑

前往上課，進行實際操作練習課程(並依據醫師法第 8-2 條向各地方衛生局報備支援，詳附件二說明)。若臨時有事無法前往者，須於上課三天前更改實習日期，以一次為限，未取消者視同放棄該次課程。

3. 完成單次實習課程後，憑上課卷中「會員申請學分與結業證書聯」，及「實習問卷」採掛號方式寄至美容醫學會。完成第 3 次實習課程後，請連同 2 吋照片 1 張(製作證書用)一併採掛號方式寄發至美容醫學會，申請核發美容醫學會微整形教育訓練「結業證書」及「12 學分」。

實習講師介紹與名單

北部地區

索南多杰醫師

儀美時尚診所院長/美容醫學會常務理事/學術暨教育委員會總召
教授見習課程內容：微整形注射/微針技術

每次上課人數：3-5 人

上課地點：儀美時尚診所(新北市三重區重新路二段 42 號 3 樓)

上課時間：預約(二)/(三)/(四)(14-18)

聯絡人/聯絡電話：Vicky/02-8972-8986



陳美齡醫師

美麗爾醫學美容機構執行長/忠孝美麗爾院長/美容醫學會理事
教授見習課程內容：微整形注射

每次上課人數：10 人

上課時間：採預約制

上課地點：忠孝美麗爾(台北市敦化南路一段 216 號 6 樓)

聯絡人/聯絡電話：黃小炫 Angie 秘書 / (02) 2740-0202



曾繁聞醫師

教授見習課程內容：

微整形注射(各品牌玻尿酸/晶亮瓷/聚左旋乳酸/洵蓮絲/艾麗斯/肉毒素等)、美學評估/局部解剖學

請參加醫師攜帶 model 一名，施打部位/劑型可自行決定或與曾醫師討論。所用針劑/拋棄式鈍針可自行準備或當場向診所購買。

上課地點：台北市大安區復興南路一段 265 號 1 樓 凝境美學診所

聯絡人/聯絡電話：02-27849789



中部地區

張藍華醫師

新奇美診所院長/美容醫學會理事


教授見習課程內容：微整形注射

每次上課人數：3 人以下

上課地點：新奇美診所(台中市西區忠明路 1 號)

上課時間：採預約制

聯絡人/聯絡電話：樊小姐/04-2311-9885



甘宗本醫師

福康診所院長/光電治療組委員

教授見習課程內容：微整形注射

每次上課人數：1-3 人

上課地點：福康診所(嘉義市東區新生路 683 號)

上課時間：每周一、二、三、六 中午。(事先電話約定)

聯絡人/聯絡電話：甘宗本/05-2715688



黃金財醫師

佑美診所

教授見習課程內容：Hexagonal Dysport Face Lift

每次上課人數：4 人

上課地點：佑美診所(台中市南屯區大業路 562 號 1 樓)

聯絡人/聯絡電話：吳佩琪 小姐 04-22591337



1994

中部地區

徐昊醫師

昀漾美學診所院長/微創美容組委員

教授見習課程內容：微整形注射 - 膠原蛋白針

每次上課人數：3 人

上課地點：昀漾美學診所福星店(台中市西屯區福星路 5 號)

上課時間：採預約制

聯絡人/聯絡電話：徐昊 醫師 0932-335577



邱盈峻醫師

德賢美醫診所總院長/微創美容組委員

教授見習課程內容：微整形注射, 例如:肉毒、玻尿酸

每次上課人數：1-2 人

上課地點：德賢美醫診所

嘉義：嘉義市西區湖美三路 332 號

員林：彰化縣員林市員林大道二段

上課時間：採預約制

聯絡人/聯絡電話：行政李苙敏/吳安惠 05-2855559



cscsm
1994

南部地區

李林深醫師

約菲爾健康美學診所院長/美容醫學會微創注射組召委

教授見習課程內容：玻尿酸、肉毒桿菌素

每次上課人數：1-3 人

上課地點：約菲爾健康美學診所

(台南市安平區永華二街 200 號)

聯絡人/聯絡電話：江經理/06-2998718



曾偉琦醫師

萊波亞美醫診所院長/美容醫學會外科美容組召委

教授見習課程內容：BOTOX 注射

(學員自備 BOTOX 100U(全臉注射)+1 位 model)

每次上課人數：3-5 人

上課地點：萊波亞美醫診所

(高雄市前鎮區中山二路號 260 號 21 樓之 1 號)

聯絡人/聯絡電話：詹惠婷/07-5361966



莊堅文醫師

都市麗人美醫診所院長/美容醫學會理事

教授見習課程內容：Botox/玻尿酸及晶亮瓷注射(含 Video 教學)

(A)Botox 注射(含併發症處理)：

1. 抬頭紋
2. 皺眉紋
3. 魚尾紋
4. 下顎拉提
5. 眼下細紋
6. 皺鼻紋
7. 上唇紋
8. 國字臉
9. 蘿蔔腿
10. 腋下狐臭

(B)玻尿酸注射(含併發症處理)：

1. 豐太陽穴
2. 豐蘋果肌
3. 豐頰
4. 豐唇
5. 填眼窩凹陷
6. 填淚溝
7. 填法令紋(法令紋及悲傷紋)
8. 填臉部細紋

(C)晶亮瓷注射(含併發症處理)：

1. 鼻雕(鈍針及尖針注射方法)
2. 豐下巴

請學員自行準備 1-2 位 model、自備 Botox 1 瓶 100U

自備玻尿酸大分子及小分子各 1cc、自備晶亮瓷一支 1.5 cc

每次上課人數：3-5 人

上課地點：高雄市岡山區大德一路 5-1 號

(在岡山火車站的麥當勞附近)

聯絡人/聯絡電話：李小姐/0982-586949



南部地區

邱盈峻醫師

德賢美醫診所總院長/微創美容組委員

教授見習課程內容：微整形注射, 例如: 肉毒、玻尿酸

每次上課人數：1-2 人

上課地點：德賢美醫診所

高雄：高雄市楠梓區壽豐路 302 號

台南：台南市善化區西拉雅大道 368 號

上課時間：採預約制

聯絡人/聯絡電話：行政李苙敏/吳安惠 05-2855559



黃凱君醫師

義大大昌醫院國際美容醫學中心/美容醫學會監事

教授見習課程內容：

1. Botox 注射(學員自備 BOTOX 100 U)

2. HA 注射(學員自備 Juvederm Ultra Plus XC(法令紋))

3. Sculptra 注射

(學員自備 Sculptra 1-2 瓶)

(豐頰/豐夫妻宮/豐蘋果肌等臉部凹陷部位)

*請學員安排 1-2 位 Model

每次上課人數：1-3 人

上課地點：郭怡廷婦產科(高雄市左營區左營大路 111 號 3F)

上課時間：採預約制

聯絡人/聯絡方式：黃凱君醫師 LINE ID : jackies3



CSCSM
1994


上課卷使用說明

1. 上課卷僅限已參加並取得基礎課程完訓之會員醫師使用，1 位講師醫師使用 1 張，不得轉讓，且上課卷為有價證券，不得退費。
2. 每位學員 3 次實習課程不得重複講師。
3. 完成單次實習課程後，憑上課卷中「會員申請學分與結業證書聯」，及「實習問卷」採掛號方式寄至美容醫學會。完成第 3 次實習課程後，請連同 2 吋照片 1 張(製作證書用)一併採掛號方式寄發至美容醫學會，申請核發美容醫學會微整形教育訓練「結業證書」及「12 學分」。
4. 上課卷使用前需事先與實習講師預約實習日期，若臨時有事無法前往者，須於上課三天前更改實習日期，以一次為限，未取消者視同放棄該次課程。**未與講師事先預約者，講師有權利拒絕授課。**
5. 實習過程中，請務必遵從指導講師之規定，未經同意，不得於實習過程中進行醫療、影響實習診所營運等相關行為，違者須自負損害賠償之責。
6. 使用上課卷之會員醫師請依講師規定自行攜帶 Model、針劑，進行實際操作練習課程，未攜帶者視同放棄該次課程。
7. 上課卷自報名日起算，使用期限為一年(逾期失效)。
8. 上課卷樣式參考

上課券正面

 中華民國美容醫學醫學會 微整形(手術)療法教育訓練實務課程 上課證			
會員編號： 會員姓名： NO：0001	實習診所： 實習日期：	指導老師簽名： 學員簽名：	會員申請學分與結業證書聯
實習診所： 實習日期： 老師簽名： 學員簽名：	NO：0001  學員存根聯	實習診所： 實習日期： 老師簽名： 學員簽名：	NO：0001  指導老師存根聯

上課券背面

 中華民國美容醫學醫學會 微整形(手術)療法教育訓練實務課程上課證使用說明
<ol style="list-style-type: none">1. 本證限一名會員醫師報名一位講師醫師使用一張。2. 須參加過「微整形(手術)療法教育訓練基礎課程」訓練者方得參加本課程。3. 完成三位講師之實習課程後，憑上課證之「會員申請學分與結業證書聯」共三張(每位講師一張)，連同照片一張(製作證書用)，採掛號方式寄發至美容醫學會，申請核發美容醫學會「微整形療法教育訓練結業」證書。4. 本證使用前需事先與指導講師預約實習日期，若臨時有事無法前往者，需於上課三天前更改實習日期，已一次為限，未取消者是同放棄。5. 實習過程中，務必遵從指導講師之規定，在未經同意前，不得進行醫療、影響實習診所營運等相關行為。6. 請使用之會員醫師自行攜帶Patient、針劑進行實際操作練習課程。未攜帶者視同放棄。7. 上課證使用期限為一年，使用期限：

2024 年微整形(手術)療法教育訓練-實務課程

報名方式與報名表

◇ 臨櫃匯款：請於匯款單填入分行別及戶名。

銀行：國泰世華銀行(013)建國分行

戶名：社團法人中華民國美容醫學醫學會

帳號：會員虛擬帳號共 14 碼：567567-8888-會員編號

(會員編號末四碼，不足者前補 0，ex. 會員編號 7 者，請輸入 0007)

轉帳金額：新台幣\$10,000 元/1 張上課卷(購買 3 張為 30,000 元)。

◇ ATM 轉帳：請至 ATM 操作。

第一步驟：請先輸入國泰世華銀行代號 013

第二步驟：請輸入下列設定之帳號共 14 碼 567567-8888-會員編號

(共四碼不足者前補 0，ex. 會員編號 7 者，請輸入 0007)

第三步驟：新台幣\$10,000 元/1 張上課卷(購買 3 張為 30,000 元)。

※ 請於繳款完成後，選擇以下方式回傳繳款收據及 P.8 報名表。

1. 拍照後 email 回傳：

帳號：cscsm@cscsm.org.tw

2. 拍照後 line@回傳：(請加入美醫會好友)

帳號：[@wan8497f](#)



掃描加入美醫會 LINE@回傳報名資訊!

cscsm
1994

報名回函
(非會員請勿報名)

姓 名：_____	會員編號：_____	<input type="checkbox"/> 我已完成微整形基礎課程
是否有微整形施打經驗： <input type="checkbox"/> 有，項目簡述_____ <input type="checkbox"/> 無		
<p style="text-align: center;">每位講師 10,000 元，學員最少需完成 3 次實習課程方可取得結業證書。 (舊版微整課程結業會員醫師不受限制，但不再給發結業證書)</p> <p>我已確實閱讀上課卷使用方式並同意遵守，請簽名：_____</p>		
ATM 匯入者請填，繳費日期：_____		
銀行名稱：_____，帳號末五碼：_____		
應繳總額：新台幣 萬 仟 佰 拾 元整(NT\$：)		
上課卷<u>寄送地址</u>及<u>聯繫方式</u>：(請務必正楷填寫，避免寄送地址錯誤延誤時間)		
Email：		
手機：		
服務單位：	職 稱：	
寄送地址：		

CSCSM
1994

2024 年微整形(手術)療法教育訓練-實務課程

附件一：針劑購買參考資訊

資訊持續更新中

類別	產品名稱	公司名稱/電話
肉毒桿菌素	XEOMIN 淨優明凍晶注射劑	新加坡商莫氏亞太股份有限公司
彈性膠原蛋白增生劑	RADIESSE 瑞得喜植入劑 RADIESSE+ 瑞得喜植入劑含利多卡因	
玻尿酸	BELOTERO 保柔緹 (共有四個劑型)	
玻尿酸	BOTOX® 保妥適	愛力根美容醫學
肉毒桿菌素	Juvéderm® 喬雅登	
玻尿酸	Belkyra® 倍克脂™	
玻尿酸	Restylane NASHA 瑞斯朗純粹玻尿酸	香港商高德美有限公司台灣分公司
玻尿酸	Restylane OBT 瑞斯朗動態玻尿酸	
聚左旋乳酸	Sculptra 舒顏萃	
肉毒桿菌素	Dysport 儷緻注射劑	
玻尿酸	Monalisa	泰可國際股份有限公司
肉毒桿菌素	NABOTA-- 臉部肉毒桿菌素注射劑	友華生技醫藥股份有限公司
玻尿酸	“克洛瑪” 菲瑞斯公主玻尿酸 “CROMA” Princess Filler	沃醫學
玻尿酸	“維法熙” 絲麗嘉玻尿酸植入物 “Vivacy” Stylage L Hyaluronic Acid Implant	
玻尿酸	VIVACY 魔 V 針	
	善纖達® Saxenda®	台灣諾和諾德藥品股份有限公司
聚雙旋乳酸	AestheFill 艾麗斯聚雙旋乳酸 ANiMERS 愛霓密絲玻尿酸皮下填補劑	曜亞國際股份有限公司
玻尿酸皮下填補劑	Neuronox® 優力柔注射劑	
玻尿酸	Neuramis 優美施豐潤玻尿酸	
玻尿酸	e. p. t. q. 蜂巢玻尿酸	凱圖
肉毒桿菌素	Letybo 保提拉	台灣秀杰股份有限公司
線材	神力拉提	美佳美帝國國際企業有限公司
玻尿酸	V18 愛馬仕玻尿酸	
線材	美特拉、提美拉	

玻尿酸	TEOXANE RHA® 緹奧希隱形玻尿酸	台灣穩進聯合股份有限公司
玻尿酸	DIVAVIVA 女王玻尿酸	德瑪凱股份有限公司
玻尿酸	絲登齡 真皮填補劑	和康生物科技股份有限公司
耗材	PRP, 離心管, 滾輪, 玻尿酸, CTC /EPC 細胞檢測	正秉生技股份有限公司
膠原蛋白增生劑	Dermashine Pro 德瑪莎	橋締股份有限公司
	容脂注射劑	綺逸生物科技股份有限公司

cscsm
1994

2024 年微整形(手術)療法教育訓練-實務課程

附件二：醫事人員支援報備相關資訊

一、依據：醫師法第 8 條之 2、醫事檢驗師法第 9 條、物理治療師法第 9 條、職能治療師法第 9 條、醫事放射師法第 9 條、呼吸治療師法第 10 條、護理人員法第 12 條等相關醫事人員之支援報備規定。

二、目的：提供本市相關醫事人員瞭解支援報備作業流程之方法及步驟與注意事項。

三、步驟：

1. 請登入衛生福利部醫事系統入口網

(<https://ma.mohw.gov.tw/maportal/>)

2.

- A. 點選【單筆申請】
- B. 輸入身分證/統一證號：10 碼(支援人員)
- C. 輸入被支援機構：機構代碼 10 碼
- D. 點選【新增】

- E. 點選【時間輸入】
- F. 點選【支援科別】(下拉式選單)
- G. 點選【支援目的】(請勾選)
- H. 填入開始及結束時間
- I. 點選【新增】
- J. 系統提示訊息「新增時段成功!若不增加時段，請點選頁面下方【確定】回上一頁
- K. 若支援地點為非醫事機構，請上傳附件
- L. 點選【確定】回上一頁

- M. 點選【送審】
- N. 系統提示訊息【新增成功】
- O. 點選【列印同案申請書】

3. 如遇系統登入與操作問題可洽客服電話：02-8952-1508。

4. 操作說明連結：<https://bit.ly/30ypkS4>。

