

中華民國美容醫學醫學會

2018 年微整形(手術)療法教育訓練

實務課程

活動簡章

cscsm

1994

主辦單位：中華民國美容醫學醫學會(內政部台內社第 8312826 號)

時 間：2018 年 05 月 28 日-2019 年 04 月 30 日

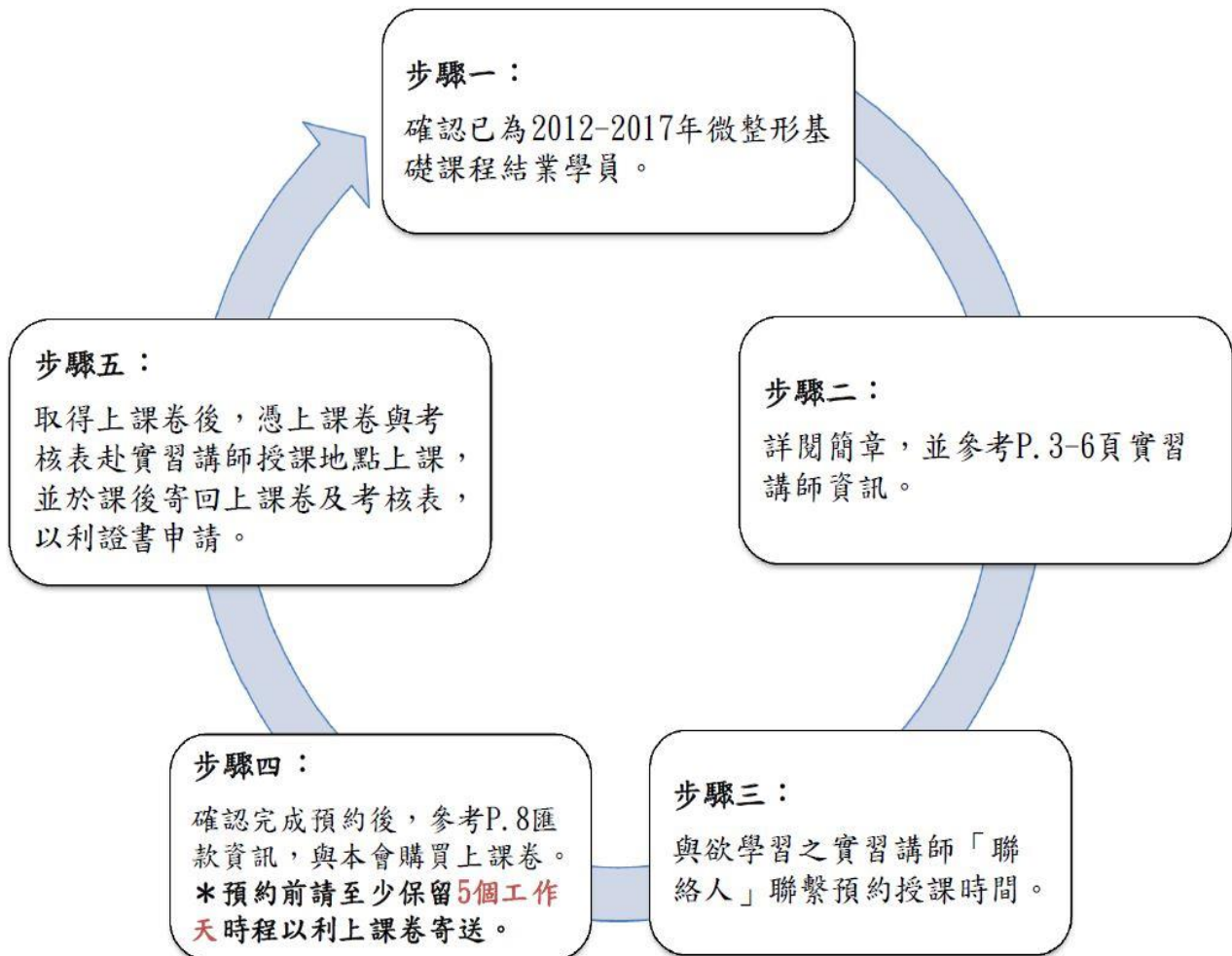
2018 年微整形(手術)教育訓練-實務課程

執行細項說明

本會於 2004 年開辦微整形教育訓練課程至今，已培訓諸多優秀且知名講師，於 2012 年起將微整形教育訓練進行改版分為學科與術科兩階段施行。醫師會員在接受第一階段基礎理論課程學習，正確了解微整形注射、植髮、肉毒桿菌素…等系列的基礎概念後，進行第二階段實習課程，醫師學員將至多位優秀醫師級講師之指定醫療診所進行實務練習，參與課程之會員醫師需遵守講師指導與規定進行學習，實際跟隨各優秀醫師級講師們近距離學習的機會，主要目的希望學員在講師指導下瞭解微整形實務面、微整針劑施打之技巧，在完成最少三位醫師級講師的見習課程，並通過講師考核後，方能取得本會三大訓練之 A 項目”微整形(手術)療法教育訓練”結業證書與學分。發揮本會微整形(手術)療法教育訓練對本會醫師會員更實質上的幫助，讓會員醫師轉型進入醫美自費市場更順遂，讓更多愛美的民眾受惠。

- 一、時間：依各學員與實習講師預約之時間(每堂授課時數為 4 小時內，最少需實際進行微整針劑施打練習 1 小時)
- 二、地點：各講師指定之實習診所
- 三、報名身份：僅限醫師會員
- 四、學分：**至少需完成 3 次實習課程方可取得 12 學分**
- 五、課程證書：完成單次實習課程後，憑上課卷中「會員申請學分與結業證書聯」，及「實習問卷」採掛號方式寄至美容醫學會。**完成第 3 次實習課程後，請連同 2 吋照片 1 張(製作證書用)一併採掛號方式寄發至美容醫學會，申請核發美容醫學會微整形教育訓練「結業證書」及「12 學分」。**
- 六、課前準備：上課卷、一名 Model、針劑(本會不提供代購，可請上課講師協助代購或利用附件一藥劑明細自行向廠商訂購，欲請講師協助代購者請務必於預約時告知)
- 七、費用：每位講師 10,000 元(最少需完成 3 名講師方可結業)
- 八、講師資訊(詳細資訊請參考 P.3 開始之講師介紹)

2018 年微整形(手術)療法教育訓練-實務課程 執行流程說明



註：

1. 請於預約授課時間前至少保留 **5 個工作天** 時程以利上課卷寄送。
2. 請依照與實習講師約定之實習時間，攜帶**上課卷**、**一名 Model**、**針劑**前往上課，進行實際操作練習課程(並依據醫師法第 8-2 條向各地方衛生局報備支援，詳附件二說明)。若臨時有事無法前往者，須於上課三天前更改實習日期，以一次為限，未取消者視同放棄該次課程。
3. 完成單次實習課程後，憑上課卷中「會員申請學分與結業證書聯」，及「實習問卷」採掛號方式寄至美容醫學會。完成第 3 次實習課程後，請連同 2 吋照片 1 張(製作證書用)一併採掛號方式寄發至美容醫學會，申請核發美容醫學會微整形教育訓練「結業證書」及「12 學分」。

2018 年微整形(手術)療法教育訓練-實務課程

實習講師名單與介紹

北部地區

- 彭于賓醫師-于賓診所(微整形注射)
- 曾繁聞醫師-米蘭診所(微整形注射)
- 鄧守成醫師-南陽診所(微整形注射)
- 索南多杰醫師-儀美診所(微整形注射/微針)
- 陳美齡醫師-忠孝美麗爾(微整形注射)

中部地區

- 張藍華醫師-新奇美診所(微整形注射)
- 黃金財醫師-佑美診所(Hexagonal Dysport Face Lift)
- 甘宗本醫師-福康診所(微整形注射)

南部地區

- 莊堅文醫師-都市麗人美醫診所(Botox/HA)
- 曾偉琦醫師-萊波亞美醫診所(Botox)
- 黃凱君醫師-美妍醫美診所(Botox/HA/Sculptra)

彭于賓醫師

于賓診所院長/美容醫學會副秘書長

教授見習課程內容：

【微整形注射】(含全臉美學評估/臉部解剖學/併發症處理)
玻尿酸/膠原蛋白/晶亮瓷/舒顏萃/肉毒桿菌素/拉提
1. 豐太陽穴 2. 豐蘋果肌 3. 豐頰 4. 豐唇 5. 填眼窩凹陷
6. 填淚溝 7. 填法令紋 8. 豐下巴 9. 鼻形雕塑 10. 全臉拉提
11. 木偶紋 12. 抬頭紋 13. 皺眉紋 14. 魚尾紋 15. 下顎拉提
16. 眼下細紋 17. 皺鼻紋 18. 上唇紋 19. 國字臉 20. 蘿蔔腿
21. 腋下狐臭 22. YES-金字塔填補拉提

(限醫師本人及 Model 到場，請穿著醫師服並先申報當天支援駐診)

每次上課人數：3 人/平日，5-10 人/周末或假日

上課地點：于賓診所(台北市大安區忠孝東路三段 305 號 7 樓之 5)

上課時間：採預約制

聯絡人/聯絡電話：林雅琪/02-2721-5996/bellalin681018@gmail.com

(以 email 聯絡，請留下您的姓名/行動電話/科別/服務院所/謝謝！)



曾繁聞醫師

米蘭時尚診所桃園旗艦館院長/美容醫學會理事/針劑注射組召集教授見習課程內容：

微整形注射(含所有品牌玻尿酸/微晶瓷/晶亮瓷/聚左旋乳酸/Ellanse/膠原蛋白/Botox/Dysport 等)、全臉美學評估/局部解剖學)

請參加醫師攜帶 model 一名，施打部位/劑型可自行決定或與曾醫師討論。所用針劑/拋棄式鈍針可自行準備或當場向診所以成本價購買。

每次上課人數：不限

上課地點：米蘭時尚診所

聯絡人/聯絡電話：台北/吳欣蓓小姐 02-2397-5185

桃園/張婷妮小姐 03-316-3198



鄧守成醫師

南陽診所院長/美容醫學會常務理事/外科美容組召集教授見習課程內容：微整型注射

每次上課人數：平日 3 人

上課地點：南陽診所(台北市大安區仁愛路四段 310-3 號)

上課時間：請電話預約

聯絡人/聯絡電話：Tiffany/02-2784-0120



索南多杰醫師

儀美時尚診所院長/美容醫學會常務理事/抗衰老美容組召集教授見習課程內容：微整形注射/微針技術

每次上課人數：3-5 人

上課地點：儀美時尚診所(新北市三重區重新路二段 42 號 3 樓)

上課時間：預約(二)/(三)/(四)(14-18)

聯絡人/聯絡電話：Vicky/02-8972-8986



陳美齡醫師

美麗爾醫學美容機構執行長/忠孝美麗爾院長/美容醫學會理事教授見習課程內容：微整形注射

每次上課人數：10 人

上課時間：採預約制

上課地點：忠孝美麗爾(台北市敦化南路一段 216 號 6 樓)

聯絡人/聯絡電話：陳依伶/02-2740-0058*699



張藍華醫師

新奇美診所院長/美容醫學會理事


教授見習課程內容：微整形注射

每次上課人數：3 人以下

上課地點：新奇美診所(台中市西區忠明路 1 號)

上課時間：採預約制

聯絡人/聯絡電話：樊小姐/04-2311-9885



黃金財醫師

佑美診所

教授見習課程內容：Hexagonal Dysport Face Lift

每次上課人數：6 人

上課地點：佑美診所(台中市南屯區大業路 562 號 1 樓)

聯絡人/聯絡電話：何佳瑛/04-2259-1337



甘宗本醫師


福康診所院長/光電治療組委員

教授見習課程內容：微整形注射

每次上課人數：1-3 人

上課地點：福康診所(嘉義市東區新生路 683 號)

聯絡人/聯絡電話：甘宗本/05-2715688



莊堅文醫師

都市麗人美醫診所院長、美容醫學會理事

教授見習課程內容：Botox/玻尿酸及晶亮瓷注射(含 Video 教學)

(A)Botox 注射(含併發症處理)：

1. 抬頭紋
2. 皺眉紋
3. 魚尾紋
4. 下顎拉提
5. 眼下細紋
6. 皺鼻紋
7. 上唇紋
8. 國字臉
9. 蘿蔔腿
10. 腋下狐臭

(B)玻尿酸注射(含併發症處理)：

1. 豐太陽穴
2. 豐蘋果肌
3. 豐頰
4. 豐唇
5. 填眼窩凹陷
6. 填淚溝
7. 填法令紋(法令紋及悲傷紋)
8. 填臉部細紋

(C)晶亮瓷注射(含併發症處理)：

1. 鼻雕(鈍針及尖針注射方法)
2. 豐下巴

請學員自行準備 1-2 位 model、自備 Botox 1 瓶 100U

自備玻尿酸大分子及小分子各 1cc、自備晶亮瓷一支 1.5 cc

每次上課人數：3-5 人

上課地點：高雄市岡山區大德一路 5-1 號

(在岡山火車站的麥當勞附近)

聯絡人/聯絡電話：李小姐/0982-586949



曾偉琦醫師

萊波亞美醫診所院長、美容醫學會外科美容組副召集

教授見習課程內容：BOTOX 注射

(學員自備 BOTOX 100U(全臉注射)+1 位 model)

每次上課人數：3-5 人

上課地點：萊波亞美醫診所

(高雄市前鎮區中山二路號 260 號 21 樓之 1 號)

聯絡人/聯絡電話：詹惠婷/07-5361966



黃凱君醫師

美妍醫美診所院長、義大大昌醫院國際醫美中心主治醫師、美容醫學會監事

教授見習課程內容：

1. Botox 注射(學員自備 BOTOX 100 U)

2. HA 注射(學員自備 Juvederm Ultra Plus XC(法令紋)/
Perlane(鼻子及下巴)/Esthelis Basic(淚溝)

3. Sculptra 注射(學員自備 Sculptra 1-2 瓶(豐頰/豐夫妻
宮/豐蘋果肌等臉部凹陷部位)

*請學員安排 1-2 位 Model

每次上課人數：3-6 人

上課地點：美妍醫美診所(高雄市三民區臥龍路 58 號)

上課時間：採預約制

聯絡人/聯絡電話：葉經理/0934-000-167/line ID:jiayol68



cscsm
1994

2018 年微整形(手術)療法教育訓練-實務課程

上課卷使用說明

1. 上課卷僅限已參加並取得基礎課程完訓之會員醫師使用，1 位講師醫師使用 1 張，不得轉讓，且上課卷為有價證券，不得退費。
2. 每位學員 3 次實習課程不得重複講師。
3. 完成單次實習課程後，憑上課卷中「會員申請學分與結業證書聯」，及「實習問卷」採掛號方式寄至美容醫學會。完成第 3 次實習課程後，請連同 2 吋照片 1 張(製作證書用)一併採掛號方式寄發至美容醫學會，申請核發美容醫學會微整形教育訓練「結業證書」及「12 學分」。
4. 上課卷使用前需事先與實習講師預約實習日期，若臨時有事無法前往者，須於上課三天前更改實習日期，以一次為限，未取消者視同放棄該次課程。**未與講師事先預約者，講師有權利拒絕授課。**
5. 實習過程中，請務必遵從指導講師之規定，未經同意，不得於實習過程中進行醫療、影響實習診所營運等相關行為，違者須自負損害賠償之責。
6. 使用上課卷之會員醫師請依講師規定自行攜帶 Model、針劑，進行實際操作練習課程，未攜帶者視同放棄該次課程。
7. **上課卷自報名日起算，使用期限為一年(逾期失效)。**
8. 上課卷樣式參考

上課券正面

中華民國美容醫學醫學會 微整形(手術)療法教育訓練實務課程 上課證			
會員編號： 會員姓名： NO：0001	實習診所： 實習日期：	指導老師簽名： 學員簽名：	會員申請學分與結業證書聯
實習診所： 實習日期： 老師簽名： 學員簽名：	NO：0001	實習診所： 實習日期： 老師簽名： 學員簽名：	NO：0001
學員存根聯		指導老師存根聯	

上課券背面

中華民國美容醫學醫學會 微整形(手術)療法教育訓練實務課程上課證使用說明	
<ol style="list-style-type: none">1. 本證限一名會員醫師報名一位講師醫師使用一張。2. 須參加過“微整形(手術)療法教育訓練基礎課程”訓練者方得參加本課程。3. 完成三位講師之實習課程後，憑上課證之“會員申請學分與結業證書聯”共三張(每位講師一張)，連同照片一張(製作證書用)，採掛號方式寄發至美容醫學會，申請核發美容醫學會“微整形療法教育訓練結業”證書。4. 本證使用前需事先與指導講師預約實習日期，若臨時有事無法前往者，需於上課三天前更改實習日期，已一次為限，未取消者是同放棄。5. 實習過程中，務必遵從指導講師之規定，在未經同意前，不得進行醫療、影響實習診所營運等相關行為。6. 請使用之會員醫師自行攜帶Patient、針劑進行實際操作練習課程。未攜帶者視同放棄。7. 上課證使用期限為一年，使用期限：	

2018 年微整形(手術)療法教育訓練-實務課程

報名方式與報名表

✧ 臨櫃匯款：請於匯款單填入分行別及戶名。

銀行：永豐銀行(807)士林分行(1136)

戶名：社團法人中華民國美容醫學醫學會

帳號：會員虛擬帳號共 14 碼：999116-8888-會員編號

(共四碼不足者前補 0，ex. 會員編號 7 者，請輸入 0007)

轉帳金額：新台幣\$10,000 元/1 張上課卷(購買 3 張為 30,000 元)。

✧ ATM 轉帳：請至 ATM 操作。

第一步驟：請先輸入永豐銀行代號 807

第二步驟：請輸入下列設定之帳號共 14 碼 999116-8888-會員編號

(共四碼不足者前補 0，ex. 會員編號 7 者，請輸入 0007)

第三步驟：新台幣\$10,000 元/1 張上課卷(購買 3 張為 30,000 元)。

※ 請於繳款完成後，選擇以下方式回傳繳款收據及 P.9 報名表。

1. 傳真：

號碼：02-2389-5728

2. 拍照後 email 回傳：

帳號：cscsm@cscsm.org.tw

3. 拍照後 line 回傳：(請加入美醫會好友)

帳號：cscsm

《美容醫學會秘書處》

電話：02-2389-2827、02-2389-3879

傳真：02-2389-5728

email：cscsm@cscsm.org.tw

地點：100 台北市中正區公園路 32 號 9 樓之 1









報名回函
(非會員請勿報名)

姓 名：_____	會員編號：_____	<input type="checkbox"/> 我已完成微整形基礎課程
是否有微整形施打經驗： <input type="checkbox"/> 有，項目簡述_____ <input type="checkbox"/> 無		
<p>每位講師 10,000 元，學員最少需完成 3 次實習課程方可取得結業證書。</p> <p>(舊版微整課程結業會員醫師不受限制，但不再給發結業證書)</p> <p>我已確實閱讀上課卷使用方式並同意遵守，請簽名：_____</p>		
ATM 匯入者請填，繳費日期：_____		
銀行名稱：_____，帳號末五碼：_____		
應繳總額：新台幣 萬 仟 佰 拾 元整(NT\$：)		
上課卷<u>寄送地址及聯繫方式</u>：(請務必正楷填寫，避免寄送地址錯誤延誤時間)		
Email：_____		
手機：_____		
服務單位：_____	職 稱：_____	
寄送地址：_____		

cscsm
1994

2018 年微整形(手術)療法教育訓練-實務課程

附件一：針劑購買參考資訊

類別	產品名稱	公司名稱/電話
玻尿酸	SubQ/Perlane-L/Restylane-L/Vital-L/Vital Light	 法國高德美大藥廠 02-2555-8850*203or*206
膠原蛋白刺激劑	舒顏萃	
肉毒桿菌素	Dysport	
肉毒桿菌素	BOTOX®	 台灣愛力根藥品有限公司 Jessy Liao 0972-058-975
玻尿酸	Juvéderm® ULTRA PLUS XC Juvéderm® VOLUMA® WITH LIDOCAINE Juvéderm® VOLIFT® WITH LIDOCAINE Juvéderm® VOLBELLA® WITH LIDOCAINE	
玻尿酸	克洛瑪豐瑞斯公主玻尿酸“CROMA”Princess Rich 克洛瑪菲瑞斯公主玻尿酸“CROMA”Princess Filler 克洛瑪玻瑞絲菲潤“CROMA”Princess Volume	
皮下植入劑	DermaFiller 德瑪芙玻尿酸	 沃醫學有限公司 陳建文 0925-581-898
		 膠原科技股份有限公司 北區聯絡人: Lina 陳憶茹 0920-650-666
膠原蛋白	双美膚力原膠原蛋白植入劑(含利度卡因)	 双美生物科技股份有限公司 林依寬 02-8572-6806*121
肉毒桿菌素	Xeomin® (IncobotulinumtoxinA) Botulinum toxin	 Merz Asia Pacific Pte Ltd-Taiwan Branch 02-2176-5111
晶亮瓷	Radiesse Dermal Filler	
水無痕玻尿酸	Esthelis Basic HA Filler “安緹斯” 玻尿酸植入物 Fortelis Extra HA Filler “安緹斯” 柔特麗玻尿酸植入物	
耗材	PRP/離心管/滾輪/鈍針/1ML 螺旋針/玻尿酸/飛針儀器/耗材	正秉生科技股份有限公司 馮小姐 0910-948-756
鈍針	FMC 膚美喜鈍針	 康綺生醫科技股份有限公司 許先生 0955-527-985
	TSK 帝斯克鈍針(25 號針)25G*50mm TSK 帝斯克鈍針(27 號針)27G*50mm	
尖針	TSK 帝斯克尖針 32G*4mm TSK 帝斯克尖針 32G*1/2 (13mm)	
PRP	FGF1 生長因子(全效修護滋養精華)	承澤生物科技有限公司 趙先生 03-3255286
麻藥膏	利遞皮 450G 樂威麻 1000G	 辛生實業股份有限公司 陳希明 0952-435-735

2018 年微整形(手術)療法教育訓練-實務課程

附件二：醫事人員支援報備相關資訊

- 一、醫師法第 8 條之 2：「醫師執業，應在所在地主管機關核准登記之醫療機構為之。但急救、醫療機構間之會診、支援、應邀出診或經事先報准者，不在此限。」
- 二、醫療機構設置標準第 26 條規定：「醫療機構之醫師，除醫療機構間之會診、支援外，前往其他醫療機構執行業務，應依醫師法第 8 條之 2 規定經事先報准，始得為之。」前項所稱醫療機構間之會診、支援，指下列情形且未固定排班提供診療者而言：一、遇有大量傷病患，需臨時增加醫師人力處理者。二、對於緊急或重症傷病，需徵詢其他醫師意見者。第 1 項所定之事先報准，其為越區前往他醫療機構執行業務者，應報經所在地直轄市或縣（市）衛生主管機關核准，並副知執行地直轄市或縣（市）衛生主管機關。
- 三、申辦方式：
 - 甲、網路申請：由衛生福利部醫事報備支援線上申辦系統（<https://ma.mohw.gov.tw/maportal/>）操作，操作說明請逕至本局外網首頁>專業人員區>醫事人員支援報備專區下載（<http://www.health.gov.tw/Default.aspx?tabid=464>）或洽報備支援系統客服專線：02-89521508。
 - 乙、紙本申請：申請機構先取得支援單位邀請文件後，親自或郵寄檢送邀請函、申請機構同意函或公文、支援人員執業執照正、反面影印本等相關資料至本局醫護管理處>>本局分案後審核（作業時限為 5 天）>>依申請內容線上登錄核准文號（或不核准、退回）>>凡案件經審核通過後，本局不再函文於申請機構、被支援機構、該縣市衛生局及行政院衛生署中央健康保險局等機構，請相關機構逕至線上查詢、列印。
- 四、參考資料：
 - 甲、醫事人員支援報備相關法規：<https://goo.gl/uMqZti>
 - (2)操作說明：<https://goo.gl/Z6MjZv>